

# Badewannen



Ideal Standard

A T E L I E R

COLLECTIONS

DIE KOLLEKTION CONCA IST VON DEM FUNKTIONALEN UND  
ÄSTHETISCHEN REIZ DER GEOMETRIE IN ARCHITEKTUR, DESIGN  
UND GESTALTENDEN KÜNSTEN GEPRÄGT.

**CONCA** freistehende Badewanne, Mineralguss, Oberfläche Weiß matt

















# Linda-X – BADEWANNEN

## VERWÖHNEN SIE IHRE SINNE

LINDA-X FREISTEHENDE BADEWANNEN SIND EIN  
DESIGN-STATEMENT ZUR EINFACHHEIT IN IHRER  
REINSTEN FORM



# Dea

— BADEWANNEN

FARBE ERZEUGT ATMOSPHÄRE. SIE GIBT DEM KUNDEN DIE  
MÖGLICHKEIT EINE EINZIGARTIGE UMGEBUNG ZU SCHAFFEN.

**-ROBERTO PALOMBA**





# Tonic II – BADEWANNEN









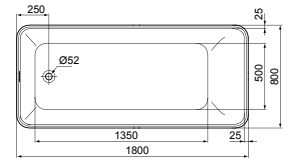
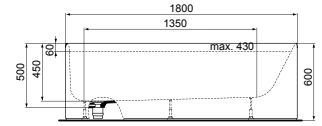
**AROUND** freistehende Acryl Badewanne

# BADEWANNEN

## CONCA FREISTEHENDE BADEWANNE 1800 x 800 MM SOLID



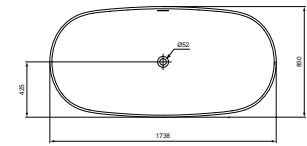

MODELL	SKU
Weiß matt	K8830EN
<ul style="list-style-type: none"> <li>· aus Mineralwerkstoff</li> <li>· Gewicht 175 kg</li> </ul>	<ul style="list-style-type: none"> <li>· Wasserinhalt bis Überlauf: 430 l</li> <li>· Normenkonformität: DIN/EN 14516</li> <li>· Ablauf 52 mm, mit Ablaufabdeckung werkseitig vormontiert</li> </ul>



## LINDA-X FREISTEHENDE BADEWANNE 180X80CM



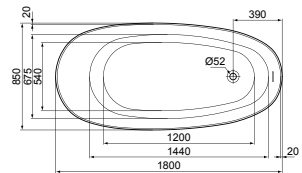
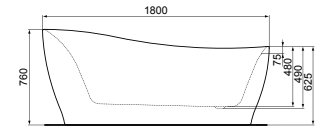
MODELL	SKU
Weiß matt	T4626EN
<ul style="list-style-type: none"> <li>· Maße 180x80cm</li> <li>· Gewicht 170kg</li> <li>· Wasserinhalt bis Überlauf: 277l</li> </ul>	<ul style="list-style-type: none"> <li>· Norm: EN 14516</li> <li>· Ablauf 52mm mit Ablaufabdeckung, werkseitig vormontiert</li> </ul>



## AROUND FREISTEHENDE BADEWANNEN 180X85CM



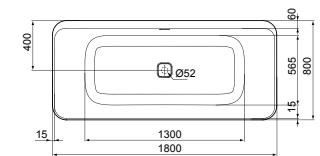
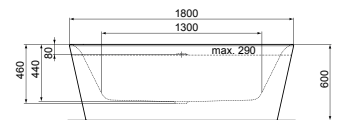
MODELL	SKU
Weiß (Alpin) Seidenweiß Schwarz glänzend	K871501 K8715V1 K8715V2
<ul style="list-style-type: none"> <li>· Maße: 180x85cm</li> <li>· Aus 4 mm Sanitäracryl</li> <li>· Gewicht 51kg</li> </ul>	<ul style="list-style-type: none"> <li>· Wasserinhalt bis Überlauf: 230l</li> <li>· Norm: EN 14516</li> <li>· Ablauf 52mm mit Chromabdeckung, werkseitig vormontiert</li> </ul>



## TONIC II FREISTEHENDE BADEWANNEN 180X80CM



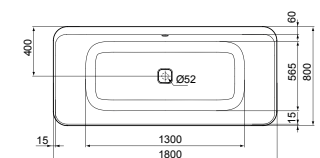
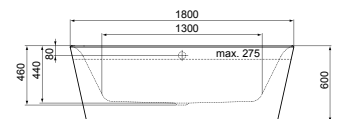
MODELL	SKU
Weiß (Alpin) Seidenweiß Schwarz matt	E398101 K8725V1 K8725V3
<ul style="list-style-type: none"> <li>· Maße: 180x80cm</li> <li>· Aus 4 mm Sanitäracryl</li> <li>· Gewicht 50kg</li> </ul>	<ul style="list-style-type: none"> <li>· Wasserinhalt bis Überlauf: 290l</li> <li>· Norm: EN 14516</li> <li>· Ablauf 52 mm mit Chromabdeckung, werkseitig vormontiert</li> </ul>



## TONIC II FREISTEHENDE BADEWANNEN 180X80CM



MODELL	SKU
Weiß (Alpin) Seidenweiß Schwarz matt	E398201 K8726V1 K8726V3
<ul style="list-style-type: none"> <li>· Maße: 180x80cm</li> <li>· Aus 4 mm Sanitäracryl</li> <li>· Gewicht 50kg</li> </ul>	<ul style="list-style-type: none"> <li>· Wasserinhalt bis Überlauf: 290l</li> <li>· Norm: EN 14516</li> <li>· Ausgestattet mit Bad Füller, werkseitig vormontiert</li> </ul>





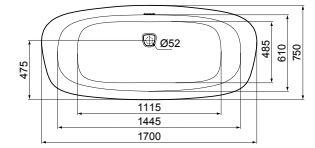
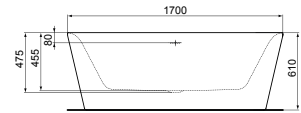
# BADEWANNEN

## DEA FREISTEHENDE BADEWANNE 170X75CM



MODELL	SKU
Weiß (Alpin)	E306601
Seidenweiß	K8720V1
Schwarz matt	K8720V3

- Maße: 170x75 cm
- Aus 4 mm Sanitäracryl
- Gewicht : 45kg
- Wasserinhalt bis Überlauf: 223l
- Norm : EN 14516
- Ablauf 52 mm mit Ablaufabdeckung aus Chrom, werkseitig vormontiert

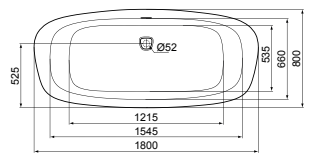
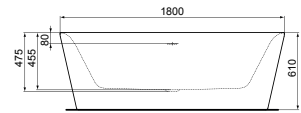


## DEA FREISTEHENDE BADEWANNE 180X80CM



MODELL	SKU
Weiß (Alpin)	E306701
Seidenweiß	K8721V1
Schwarz matt	K8721V3

- Maße: 180x80cm
- Aus 4 mm Sanitäracryl
- Gewicht : 50kg
- Wasserinhalt bis Überlauf: 265l
- Norm : EN 14516
- Ablauf 52 mm mit Ablaufabdeckung aus Chrom, werkseitig vormontiert

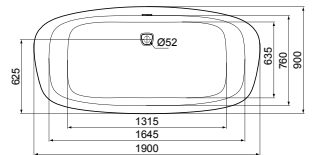
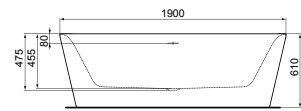


## DEA FREISTEHENDE BADEWANNE 190X90CM



MODELL	SKU
Weiß (Alpin)	E306801
Seidenweiß	K8722V1
Schwarz matt	K8722V3

- Maße: 190x90cm
- Aus 4 mm Sanitäracryl
- Gewicht : 55kg
- Wasserinhalt bis Überlauf: 342l
- Norm : EN 14516
- Ablauf 52 mm mit Ablaufabdeckung aus Chrom, werkseitig vormontiert



## DEA D-FORM BADEWANNE 180X80CM



MODELL	SKU
Weiß (Alpin)	T994001
Seidenweiß	T9940V1
Schwarz matt	T9940V3

- Maße: 180x80cm
- Aus 4 mm Sanitäracryl
- Gewicht : 50kg
- Wasserinhalt bis Überlauf: 220l
- Norm : EN 14516
- Ablauf 52 mm mit Ablaufabdeckung aus Chrom, werkseitig vormontiert

